

Informations sur l'action

Description de l'action

Quotité	1 action
Code ISIN	BE0974259880
Code Reuters	IETB.BR
Code Bloomberg	DIE:BB

Indices boursiers

Au 31 décembre 2018, D'Ieteren avait les poids suivants dans les indices d'Euronext :

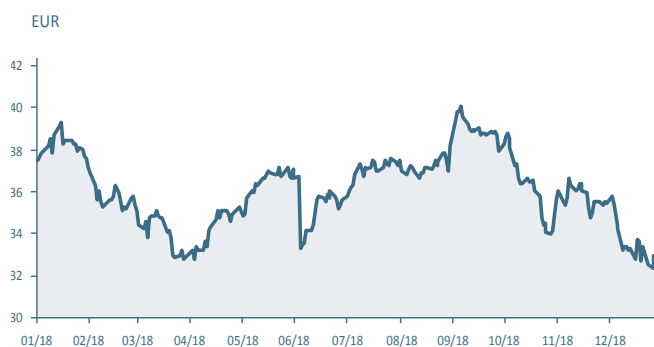
- BEL ALL-SHARE: 0,35%
- BEL CONS SERV: 4,21%
- BEL CONTINUOUS: 0,35%
- BEL MID: 3,57%
- NEXT 150: 0,84%

Évolution du cours de l'action et des volumes échangés en 2018

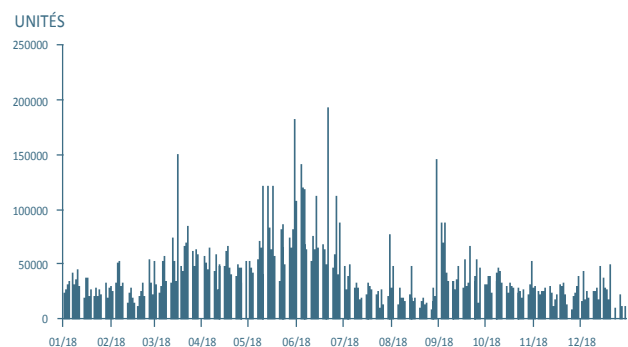
	2018	
Performance	-12,3%	
Return annuel total pour l'actionnaire ¹⁾	-6,8%	
Cours moyen (en EUR)	36,11	
Cours maximum (en EUR)	40,08	06/09/2018
Cours minimum (en EUR)	32,36	27/12/2018
Volume moyen (en unités)	42.142	
Volume maximum (en unités)	192.953	22/06/2018
Volume minimum (en unités)	8.649	27/08/2018

1) Basé sur les dividendes bruts

Cours de l'action



Nb. d'actions échangées



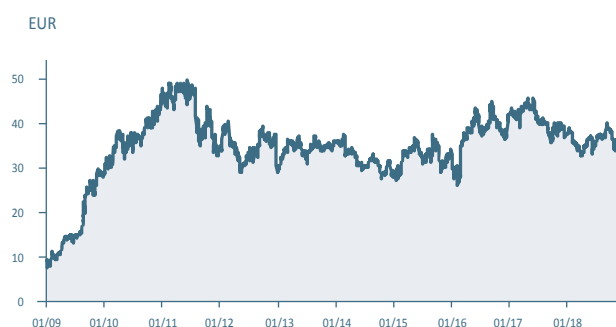
Évolution du cours de l'action sur 10 ans

	01/01/2009 - 31/12/2018	
Performance	338,3%	
Return total pour l'actionnaire ¹⁾	470,2%	
Cours moyen (en EUR)	34,67	
Cours maximum (en EUR)	49,85	14/06/2011
Cours minimum (en EUR)	7,56	02/01/2009
Volume moyen (en unités)	52.823	
Volume maximum (en unités)	675.467	29/02/2012
Volume minimum (en unités)	3.900	24/12/2009

1) Basé sur les dividendes bruts

Des informations détaillées et historiques sur le cours et les volumes échangés sont disponibles sur le site internet de D'leteren (www.dieteren.com).

Cours de l'action



Dividende

Si l'affectation du résultat qui est proposée dans la note annexe 20 de ce rapport est approuvée par l'Assemblée générale ordinaire du 6 juin 2019, il sera attribué, au titre de l'exercice 2018, un dividende ordinaire brut de 1,000 EUR par action. La mise en paiement du dividende se fera à partir du 14 juin 2019.

Évolution du dividende brut par action sur 10 ans

