

Informations sur l'action

Description de l'action

Quotité	1 action
Code ISIN	BE0974259880
Code Reuters	IETB.BR
Code Bloomberg	DIE:BB

Indices boursiers

Au 31 décembre 2019, D'Ieteren avait les poids suivants dans les indices d'Euronext :

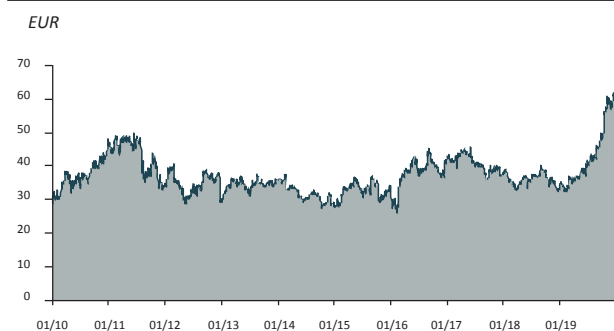
- BEL ALL-SHARE: 0,56%
- BEL CONS SERV: 8,48%
- BEL CONTINUOUS: 0,56%
- BEL MID: 5,39%
- NEXT 150: 1,06%

Évolution du cours de l'action et des volumes échangés en 2019

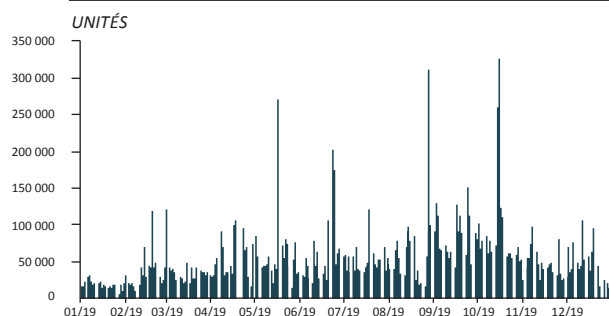
	2019	
Performance	90,2%	
Return annuel total pour l'actionnaire ¹⁾	93,2%	
Cours moyen (en EUR)	43,28	
Cours maximum (en EUR)	63,10	24/12/2019
Cours minimum (en EUR)	32,46	01/02/2019
Volume moyen (en unités)	54.800	
Volume maximum (en unités)	325.582	16/10/2019
Volume minimum (en unités)	6.282	28/01/2019

1) Basé sur les dividendes bruts

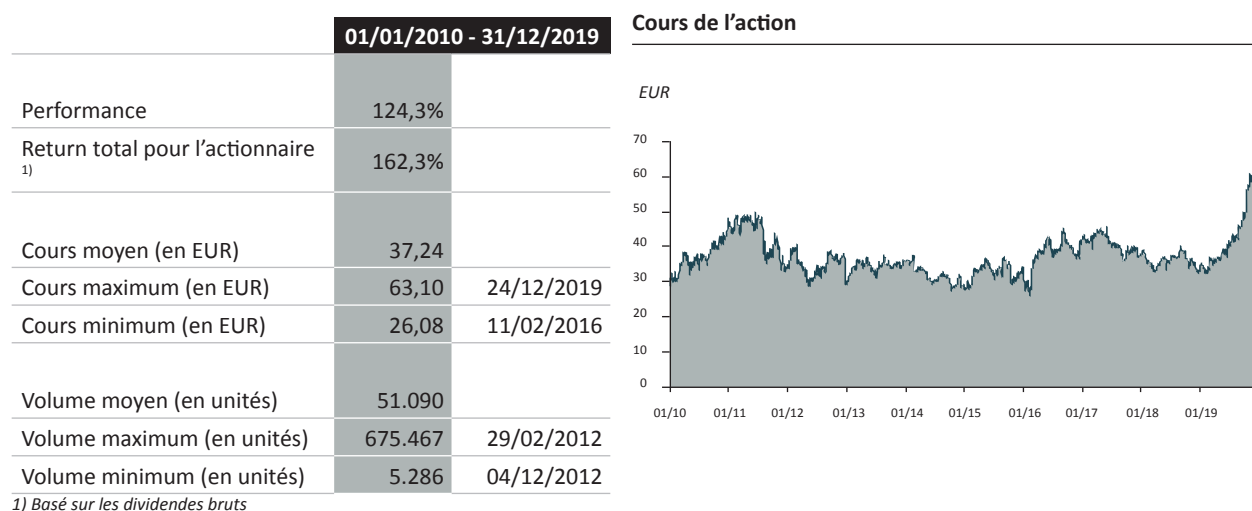
Cours de l'action



Nb. d'actions échangées



Évolution du cours de l'action sur 10 ans



Des informations détaillées et historiques sur le cours et les volumes échangés sont disponibles sur le site internet de D'Ieteren (www.dieteren.com).

Dividende

Si l'affectation du résultat qui est proposée dans la note annexe 21 de ce rapport est approuvée par l'Assemblée générale ordinaire du 28 mai 2020, il sera attribué, au titre de l'exercice 2019, un dividende ordinaire brut de 1,000 EUR par action. La mise en paiement du dividende se fera à partir du 05 juin 2020.

Évolution du dividende brut par action sur 10 ans

